
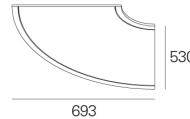
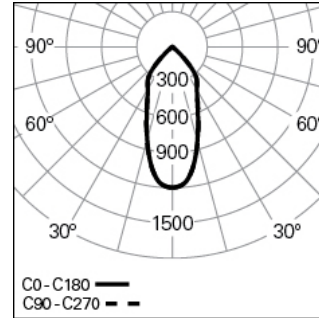


SONA V 3 90° D1200 COBALT
SONA V 3 SPOT INT DIR HF B 930 50°
 ILUMINAÇÃO ARQUITETURAL

90817V0030U0000
90823V003EB0B50

**Distribuição de luz**

L=693mm

DESCRIÇÃO DO PRODUTO

Áreas de Aplicação: Escritórios, Hotéis e habitação, Espaços públicos, Retailho, Educação, Saúde e bem-estar

Tipo de Aplicação: Suspensa

Fonte de Alimentação Incluída: Sim

Fonte de Alimentação: Driver LED 220-240VAC-50/60Hz

Classe de Isolamento: I

Índice de Proteção (IP): 20

Temperatura Ambiente de Funcionamento (°C):]-5, 25[

Garantia (anos): 5

Ponto de Entrada do Cabo de Alimentação: Atrás

Material do Corpo: Chapa de aço/Perfil de alumínio extrudido

SONA V 3 90° D1200 COBALT**CARACTERÍSTICAS**

Tipologia da Luminária: Luminária curva 1/4 90°

Módulo da Luminária: Individual, Início (SRT), Intermédio (MID), Fim (END)

Ponto de Entrada do Cabo de Alimentação: Atrás

MATERIAIS

Material do Corpo: PET

Cor: Acustico Cobalt (U)

MATERIAIS

Cor: Preto (B)

Resistência ao Fio Incandescente (°C): 650

DIMENSÕES

L - Comprimento (mm): 693

W - Largura (mm): 693

H - Altura (mm): 12

Peso Líquido (kg): 0.8

SISTEMA ÓTICO

Sistema Ótico: PB - Refletor brilhante

Distribuição de Luz: Direta

Feixe de Luz (°): 43

DADOS TÉCNICOS

Fonte de Luz: LED

Potência Total (W): 18

Tensão de Rede: 220-240V-50/60Hz

Fator de Potência (λ): 0,94

Fluxo Luminoso da Luminária (lm): 2135

Eficácia da Luminária (lm/W): 119

United Glare Rating (UGR): <19

Vida Útil Média do LED: 60.000h @ L80, B10, Ta 25°C

CCT - Temperatura de Cor (K): 3000

Índice de Restituição de Cor (CRI): >90

Tolerância Cromática (MacAdam step): <3

A Fonte de Luz contida neste Produto é da Classe Energética: E

Forward Voltage Range Módulo LED (VF): 34,9

Dimming da Fonte de Alimentação: ON/OFF

Sistema Central de Baterias (VDC): 176-280

SONA V 3 SPOT INT DIR HF B 930 50°**CARACTERÍSTICAS**

Tipologia da Luminária: Downlight redondo

Módulo da Luminária: Individual, Início (SRT), Intermédio (MID), Fim (END)

SONA V 3 90° D1200 COBALT
SONA V 3 SPOT INT DIR HF B 930 50°

ILUMINAÇÃO ARQUITETURAL

90817V0030U0000
90823V003EB0B50

Número de Luminárias em Magnetic Circuit Braker B16: <62

Corrente de Irrupção (A): 20

Duração de Impulso (µs): 161

DIMENSÕES

H - Altura (mm): 131

D - Diâmetro (mm): 50

Peso Líquido (kg): 1.8

NOTAS

- Para completar o produto individual cego é necessário encomendar suspensão em separado;
- Para completar o produto individual é necessário encomendar suspensão, cabo e caixa de alimentação em separado;
- Para completar a linha é necessário encomendar suspensão, suspensão/união, cablagem de linha contínua, cabo e caixa de alimentação em separado;
- De forma a garantir uma total uniformidade de luz no teto nos módulos com luz indireta, a instalação deverá ser feita a uma distância mínima de 500 mm.